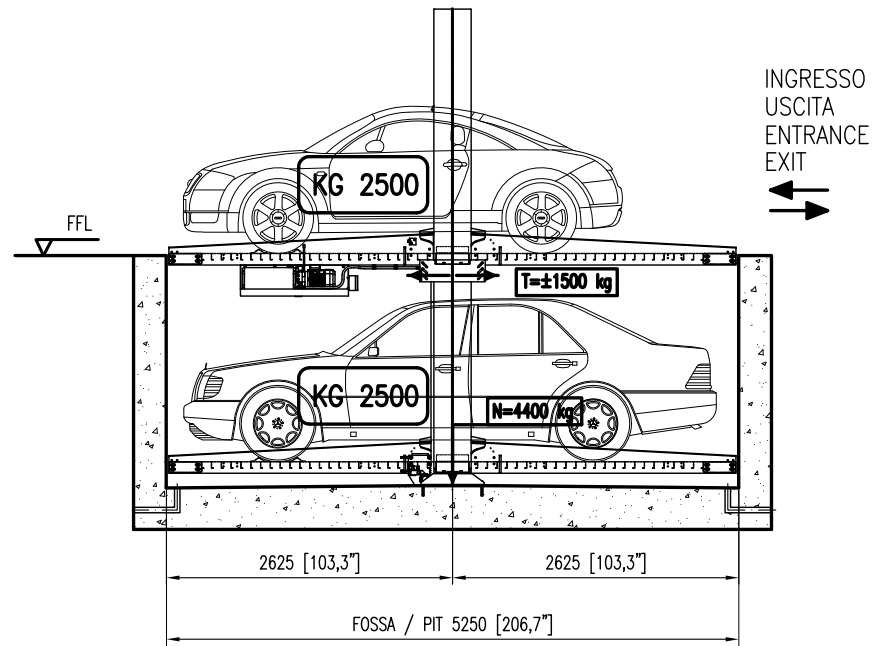
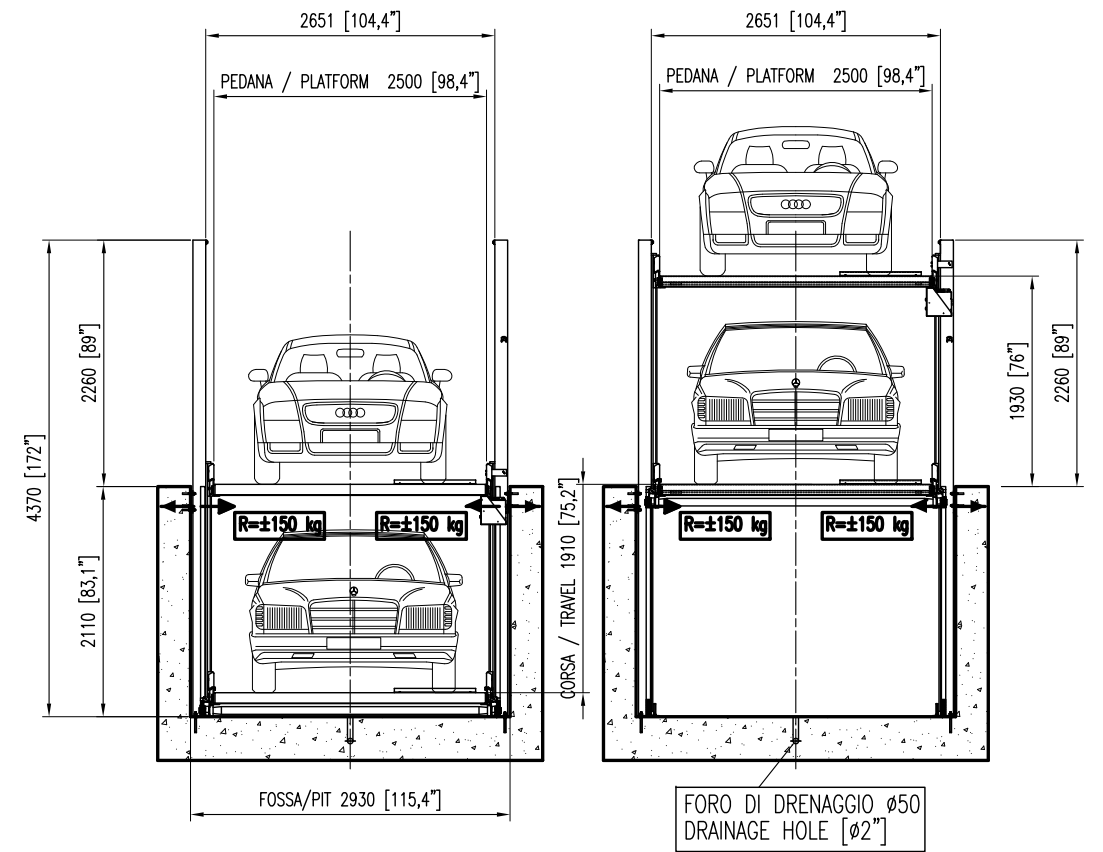
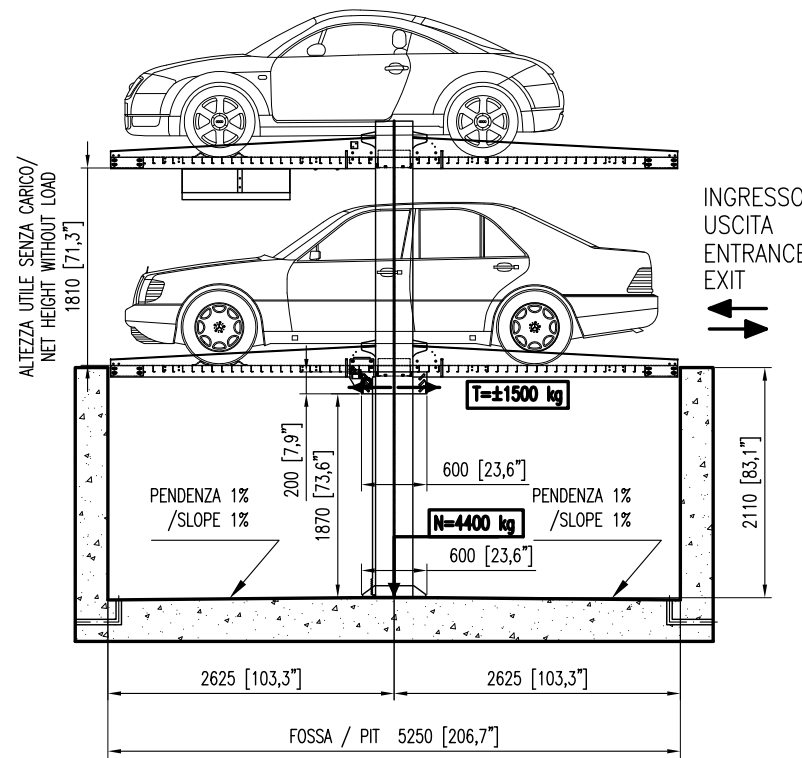


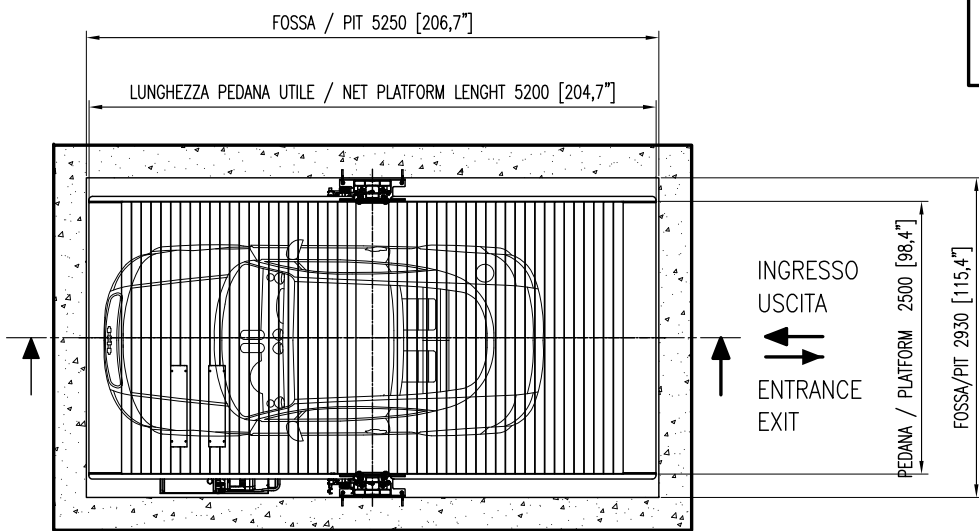
SEZIONE / SECTION



SEZIONE / SECTION



VISTA IN PIANTA / PLANT VIEW



PORTATA/CAPACITY:
2 Auto da 2500 Kg/
2 cars 2500 Kg each one

625 Kg per ruota/625 Kg each wheel

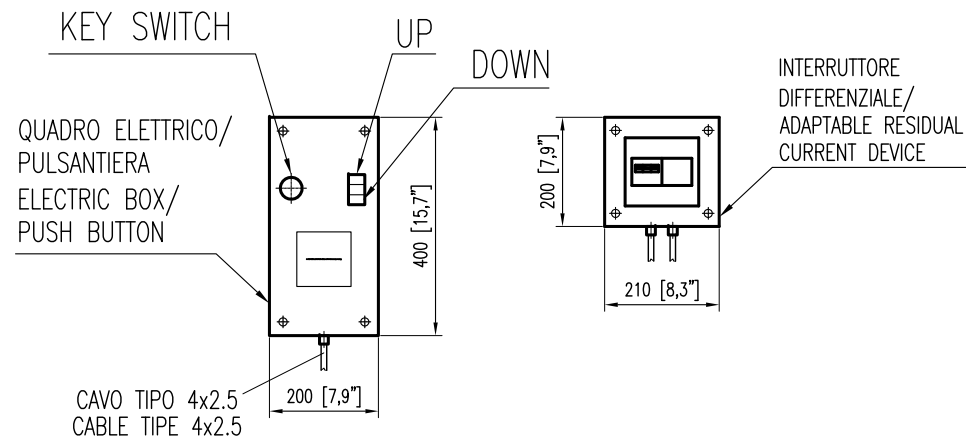
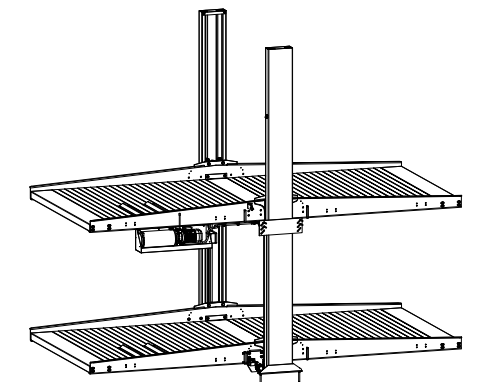
PORTATA MAX/MAX CAPACITY	2500+2500 Kg				
CORSA/TRAVEL	1910 mm				
FERMATE/STOPS	2				
DIAMETRO STELO/CYLINDER ROD DIAMETER	Ø56				
AZIONAMENTO/MAIN POWER	IDRAULICO/HYDRAULIC				
ALIMENTAZIONE ELETTRICA/POWER SUPPLY	400V 3ph 50Hz				
POTENZA MOTORE/MOTOR POWER	3,5 kW				
PRESSIONE OPERATIVA MIN/MIN RUNNING PRESSURE	65 bar				
PRESSIONE OPERATIVA MAX/MAX RUNNING PRESSURE	180 bar				
CORRENTE NOMINALE/NOMINAL CURRENT	10,7 A				
CORRENTE DI SPUNTO/STARTING CURRENT	75 A				
VELOCITA' MEDIA/MEAN SPEED	0,03 m/s				
TIPO DI MANOVRA/COMMAND TYPE	INTERNO/ON PLATFORM ESTERNO/AT EACH FLOOR				
TIPO ELETTROSERRATURA/ELECTRIC LOCK TYPE	-				
TIPO SENSORE INDUTTIVO/MAGNETIC SENSOR TYPE	UOMO PRESENTE/DEAD MAN				
PIANO/FLOOR	N° ACCESSI/ENTRIES	N° PORTE/DOORS	N° PULSANTIERE/PUSH BUTTON	N° ELETTRO SERRATURE/ELECTRIC LOCK	N° SENSORI MAGNETICI/MAGNETIC SENSOR
1	1	-	1	-	-

LA OMER PRECISA CHE:
- IL LAYOUT È VALIDO SOLTANTO PER LE DIMENSIONI QUOTATE.
- LE QUOTE FUORI SCALA SONO EVIDENZIATE.
- IL LAYOUT NON È UTILIZZABILE PER RICAVARNE I DETTAGLI COSTRUTTIVI, SALVO OVE SPECIFICAMENTE EVIDENZIATO.

LA OMER DECLINA OGNI RESPONSABILITÀ PER L'UTILIZZO IMPROPRIO DEL FILE DWG.

OMER UNDERLINES THAT:
- THE LAYOUT IS VALID JUST FOR THE QUOTED DIMENSIONS
- THE OUT OF SCALE MEASURES ARE HIGHLIGHTED
- THE LAYOUT CANNOT BE USED TO EXTRACT CONSTRUCTIVE DETAILS, EXCEPT WHERE SPECIFICALLY HIGHLIGHTED

OMER DECLINES ANY RESPONSIBILITY FOR THE IMPROPER USE OF THE DWG FILE



RECINZIONI, DISPOSITIVI DI SICUREZZA E PROTEZIONI DEVONO ESSERE DEFINITE DAL DIRETTORE LAVORI CONSIDERANDO IL LAYOUT FINALE E LA CONSEGUENTE ANALISI DEI RISCHI

FENCES AND SAFETY DEVICES AND PROTECTIONS HAVE TO BE DEFINED BY THE INSTALLATION MANAGER ACCORDING THE FINAL LAYOUT AND THE RELEVANT RISK ANALYS

Rev.	Data	Emesso	Controllato	Approvato da	Descrizione
	Date	Issued by	Checked	Approved by	Description

Modello Type		SPACER 25/2 PLATFORM 2500x5200			
Cliente/Rivenditore Customer/Dealer					Sostituisce il Supersedes
Materiale prima Raw material					Protezione superficiale Coating treatment
Descrizione Description					Trattamento termico Heat treatment
Materiale Material		Quantità Quantity	Scala Scale	1:70	
Peso totale Total weight		Emesso Issued by	Controllato Checked	Approvato da Approved by	Data Date
Kg		FM	PL	AC	06/08/2020
		N° Foglio Sheet N°	Di fogli Of sheets		
		1	1		
Questo disegno e tutte le informazioni in esso contenute sono di proprietà della O.M.E.R. S.p.A. e non può essere duplicato, reso noto a terzi o usato tutto o in parte senza autorizzazione scritta della O.M.E.R. S.p.A.					The informations contained herein are property of O.M.E.R. S.p.A. This material cannot be reproduced or used, all or in part, without O.M.E.R. S.p.A written authorization
FILE: J\COSTRUTT\SPACER\SPACER25_2\FIGURINI\					
COD. 4018070062					REV.